



# Enquête Méso-centres 2013

Comité de Coordination des Méso-centres

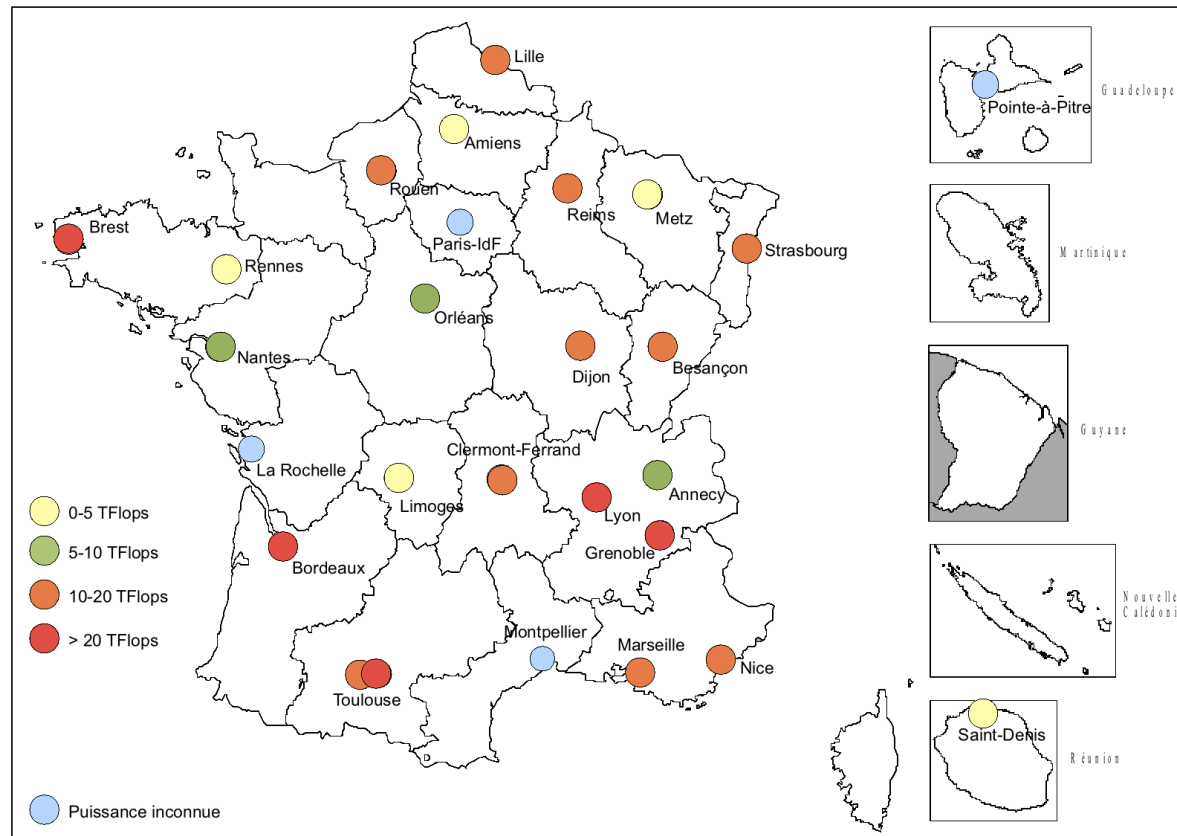
R. David, J. Foulon, P. Gay, L. Gouarin, J. Hertzberg, O. Politano, L. Series

Journées méso-centres,  
19/09/2013

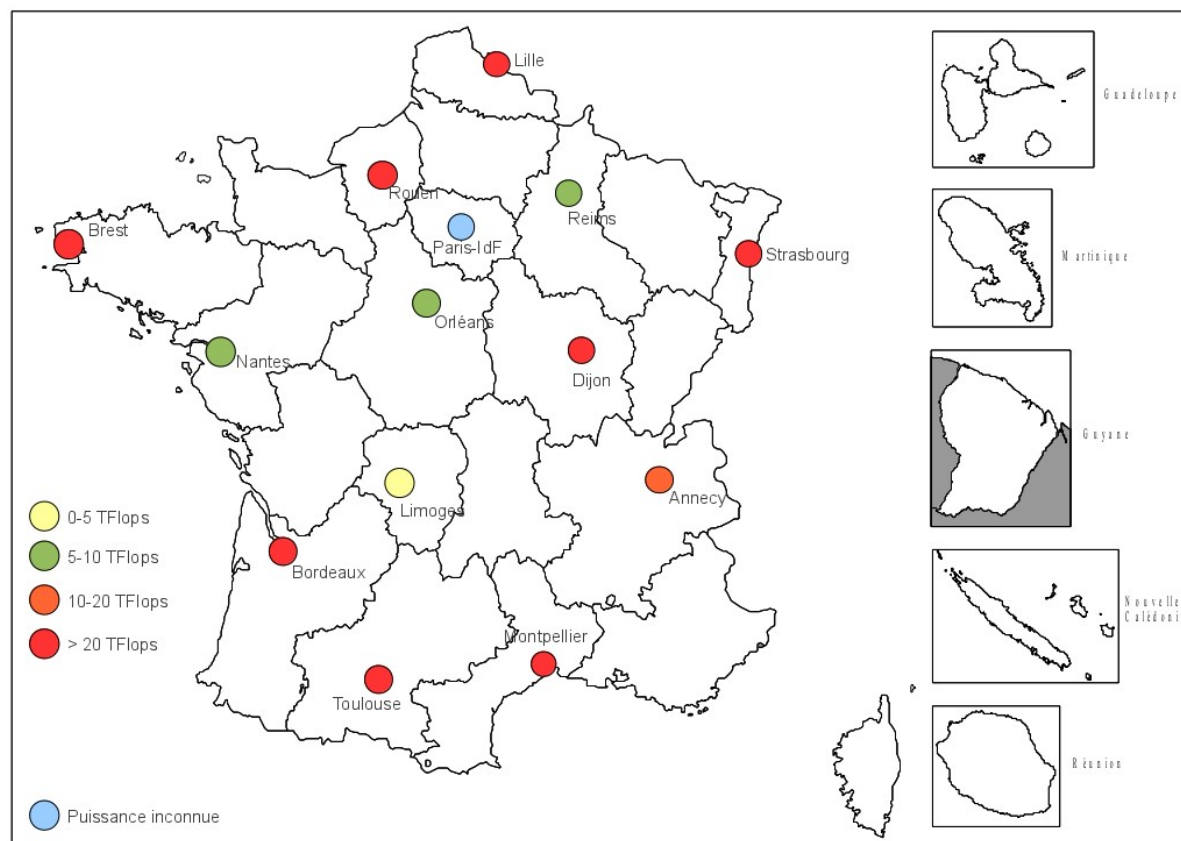
<http://calcul.math.cnrs.fr>



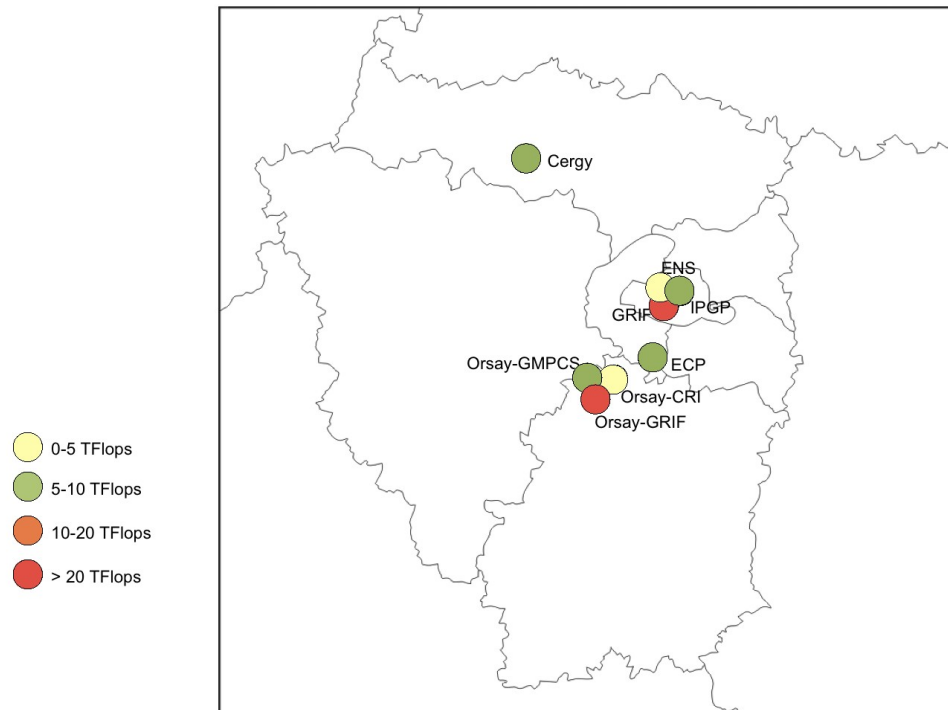
# 2012



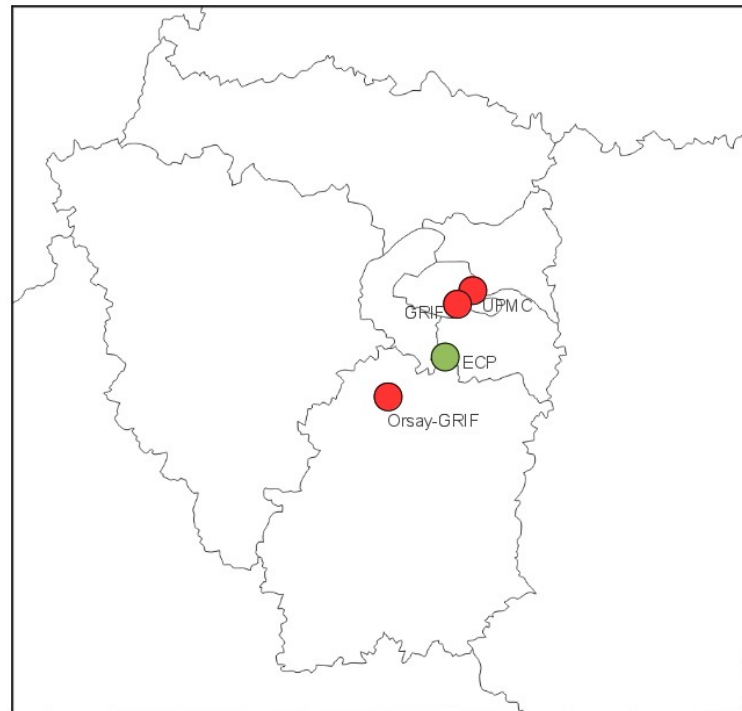
# 2013



# IDF 2012



# IDF 2013



# Une espèce en voie de disparition

- Enquête 2012 : 27 réponses
- En 2013 : 16 réponses
- La crise est passée par là
- Ou alors, une certaine lassitude à propos des enquêtes

# Quelques chiffres (1/2)

- Sur l'échantillon disponible
- Puissance de crête cumulée : 507 TF (x 1,95)
  - 500 TF au total en 2012
  - 10 centres au delà de 20 TF (6 au total en 2012)
  - C'est la marque d'**Equip@Meso**
- Capacité de stockage : 7 PO (x 1,34)
  - 8 PO au total en 2012

# Quelques chiffres (2/2)

- Ressources humaines : 42,8 ETP (dont 10 GRIF)
  - 92,2 ETP au total en 2012
- Utilisateurs visiblement compliqués à quantifier
  - Des réponses estimées ?
  - Le suivi des utilisateurs est différent selon chaque Mésocentre





# More to come

- Le Top Mésos !
- Des détails sur les modes de financement et d'organisation des Mésocentres !
- Et bien plus encore dans le numéro 2013 du « Rapport annuel sur les structures de type Mésocentre en France » !